


令和 5 年 度



入学のしおり



入学説明会次第

開催方法：動画配信

配信期間：令和5年2月9日(木)

～2月24日(金)

1. 校長あいさつ 港区立芝浦小学校長 濱尾 敏恵

2. 入学の諸準備について

- I 入学までに用意するもの
- II 入学までにはこんなことを
- III 健康・安全について・給食について
- IV 登下校・通学路について
- V 学校納入金(教材費、PTA会費)についてのお知らせ
- VI 令和5年度入学式について
- VII 令和5年4月の予定について
- VIII ステップアップルームとSCについて
- IX 放課GO 一時預かりについて



3. 質疑応答 一般的な質問はメールにお寄せください。

個人的な質問は2月13日(月)以降に学校へお電話ください。

港区立芝浦小学校

〒108-0023 東京都港区芝浦4丁目8番18号

Tel : 03-3451-4992

Fax : 03-3451-4949

ホームページアドレス : <http://shibaura-es.minato-ky.ed.jp/>

学校代表メールアドレス shibaura-es@minato-ky.ed.jp



— 目 次 —

<u>I 入学までに用意するもの</u>	・・・ P. 2～P. 4
<u>II 入学までには こんなことを</u>	・・・ P. 5～P. 6
<u>III 健康・安全・給食について</u>	・・・ P. 7～P. 10
<u>IV 学校感染症登校連絡票</u>	・・・ P. 11
<u>V 登下校・通学路について</u>	・・・ P. 13～P. 15
<u>VI 学校納入金(教材費、PTA会費)についてのお知らせ</u>	・・・ P. 16～P. 17
<u>VII 令和5年度 入学式について</u>	・・・ P. 18
<u>VIII 令和5年度 4月の予定について</u>	・・・ P. 18

芝浦小学校校歌

吉村比呂詩 作詞
松本民之助 作曲

一 朝空に きらめく
光を仰ごう

地ひびきたてて はしるはしる
車の音に あわせて歌おう
たくましく 生きるよろこび
胸にあふれる

我ら芝浦の子ども
ひらけゆく 道を進めば
夾竹桃の 花もゆれるよ

二 船影のにぎわう

港はまばゆい
岸壁埋めて ひびくひびく
積荷の歌に 合わせて歌おう
限りなく 伸びるうれしさ
波にひろがる
我ら芝浦の子ども
我ら芝浦の子ども
潮風の 橋をわたれば
羽光らせて 鳥もうたうよ

I 入学までに用意するもの

◎すべての持ち物にひらがなで大きく記名してください。(ゼッケンは除く。P3を参照ください。)

◎入学後に、学年・組もご記入ください。

入学前に 家庭で用意するもの	入学式の日 ^に 学校で配るもの
<ul style="list-style-type: none"> ○ランドセル ○ふで箱(下記参照) ○下敷き ○体育着、紅白帽、体育袋 ○体育館履き、体育館履きの袋 ○雨具 ○ハンカチ・ティッシュ ○不織布マスク(替え3枚程度) ○ランチマット、袋、口ふきタオル ○はさみ ○音楽バッグ ○図書バッグ ○多目的バッグ <p>※詳細は、次ページよりご確認ください。</p>	<ul style="list-style-type: none"> ○黄色い帽子 ○ランドセルカバー ○教科書 ○名札 ○地域別シール ○交通安全ワッペン ○算数セット ○ノート(国語・算数) ○防犯ブザー ○防災ヘルメット(貸与されます。) <div style="border: 1px solid black; border-radius: 15px; padding: 10px; margin: 10px 0;"> <p>※学校で一括購入して配るもの (後日集金をします。)</p> <ul style="list-style-type: none"> ○連絡帳 ○連絡袋 ○自由帳 ○クレヨン ○スティックのり ○道具箱 ○色鉛筆 ○液体のり </div> <div style="border: 1px solid black; border-radius: 15px; padding: 10px; margin: 10px 0; text-align: center;"> <p>↑これらは、入学後担任から説明します。 <u>ご購入は、お控えください。</u></p> </div> <p>※鍵盤ハーモニカ、絵の具セットは、入学後、購入方法をご案内いたします。</p>

※本校では上履きは使用しておりません。シンプルな動きやすい運動靴をご用意ください。

※その他、細かいものについては、入学式後の保護者会や学年通信等で、その都度お知らせいたします。お知らせした後で、ご準備ください。

1 学習用品

【各自で用意していただくもの】

(※いずれもキャラクターなどがかかれていないものをお願いします。)

○ランドセル

○ふで箱(無地の箱型。鉛筆削りのついていないもの。片面マグネット開き推奨)

- ①鉛筆(2Bの黒5本、赤青鉛筆1本、または赤鉛筆1本・青鉛筆1本)
- ②名前ペン(黒・油性)
- ③消しゴム(四角で無地のよく消えるもの。色は白。香り付き不可)
- ④12~15センチの定規(広げると長くなる物は不可)

○下敷き(A4サイズで無地のもの推奨)



2 体育着、紅白帽、体育袋

※ 本日、体育館後方にて、**注文**を受け付けております。

※ 商品は、入学後、4月の保護者会にて、集金袋と共にお渡しいたします。その場で代金を入れて支払っていただいても、後日代金をお持ちいただいても構いません。

- 指定の半袖白色シャツ、クォーターパンツ(紺)・紅白帽(つばなし)です。一式を袋に入れて持たせてください。
- 胸と背中にゼッケンを付け、記名します。苗字のみ、漢字で書きます。袋の中に、汗拭きタオル(小)も入れてください。
- 体育袋は、縦約35cm、横約30cmで、着ていた服が出し入れしやすい巾着式袋にしてください。
- 寒い時には、長袖の上着・長ズボンの着用を認めます。上着は怪我防止のため、フード、紐、ボタン、チャックのついていないものを持たせてください。長ズボンを履く場合は、クォーターパンツの上から着用します。(長袖白色シャツについては、後期に販売いたします。)



3 体育館履き、体育館履きの袋

※ 本日、体育館入り口にて、**注文**を受け付けております。

※ 商品は、入学後、4月の保護者会にて、集金袋と共にお渡しいたします。その場で代金を入れて支払っていただいても、後日代金をお持ちいただいても構いません。

- 体育館履き(シューズ) → 指定のものに足の甲の部分とかかとの部分に、ひらがなで記名をしてください。



- 体育館履きの袋 → 手にさげられる大きめのサイズの袋をご用意ください。

4 通学帽子

- 入学式当日に**黄色い帽子**を配ります。黄色い帽子は、一年間使用します。(指定の青い帽子は、2年生から6年生が登下校時にかぶります。)



5 雨具(傘・レインコート)

- 学校では特に指定していませんが、透明のビニール傘の使用は禁止しています。交通安全の面から考えて、よく目立つ色のものや、丈夫で使いやすいものをご用意ください。
- ※折りたたみ傘は、学校のロッカーに置くことができます。

6 はさみ

- 右利き、左利きがあるので、学校で一括購入はしません。はさみは、厚紙でも切れそうなグリップのしっかりとした使いやすいものをご用意ください。(キャップ付きが望ましいです。)

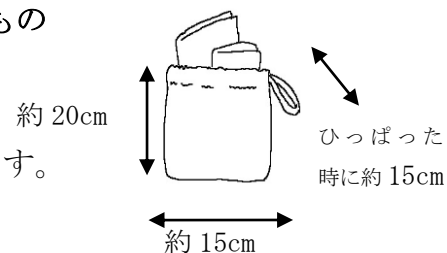
7 ランチマット、給食袋、口ふきタオル

○ランチマット

おぼんのサイズは31cm×31cmです。それより4～5cm大きいもの（バンダナのサイズくらいでOK）をご準備ください。

○給食袋、口ふきタオル

給食袋にランチマットと口ふきタオル（小さいもの）を入れます。袋の大きさは、約20cm×15cm程度、ひもの長さは15cm以下のものをご用意ください。



8 音楽バッグ、図書バッグ、多目的バッグ

○布製の手提げを3つ用意してください。

大きさは、机の横にかけるので、高さが約40cmくらいのもの（持ち手も含めて）にしてください。

はっきりと名前ペンで記名をしてください。



9 タブレット端末の配布について

○港区におけるGIGAスクール構想の推進のため、教育委員会より1人1台ずつのタブレット端末が配布されます。配布は入学式後に別途連絡いたします。タブレット端末は毎日ランドセルに入れて持ち帰ります。

10 マスク 水筒 ハンカチ ちり紙

○マスクは原則、常時着用です。体育の授業中や休み時間は教材や気候によって細かく対応します。忘れた場合や落とした場合のために、予備のマスク（2枚～3枚）をランドセルにご用意ください。

○本校では水分補給のために、水筒を持参することができます。中身はお茶、お水です。

○感染症感染拡大防止の観点からも特にハンカチは必ず身に付けるようにさせてください。

○ハンカチやティッシュが服のポケットに入らない場合は、ハンカチ・ティッシュ用のポシェットを利用することができます。その場合は、安全面から、肩や首にかける物ではなく、服にクリップ留めできるタイプにします。

11 携帯電話の持ち込み…原則無し

○特例で、「携帯電話所持許可願」を書いて申請すれば、自分の責任で持ち込むことができます。校内では、ランドセルに入れて保管し、持ち歩きはしません。

※学習教科書・道具等の学校置きに関するお知らせについて

○個人の【置き勉強ボックス】をPTA会費より用意します。そこには、学年ごとに決められた教科書や道具等を置いていきます。筆箱や連絡袋、宿題等は毎日持ち帰りますので、ランドセルでの登校が基本となります。詳細やルール等につきましては、入学後にご説明いたします。

Ⅱ 入学までには、こんなことを

学校生活を安心して始められるように、入学するまでには、次のようなことができるようにしておきましょう。

- 1 自分の名前と保護者の名前、学校名（芝浦小学校）をはっきり言えるようにしましょう。
- 2 ひらがなで書いた自分の名前が読めるようにしましょう。
- 3 呼ばれたら「はい。」と大きな声で返事をしましょう。
- 4 自分からすすんで「おはようございます。」「さようなら。」などのあいさつをしましょう。
- 5 きちんと着席して、相手の目を見て話を最後まで聞くことができるようにしましょう。
- 6 自分の持ち物と他の人の持ち物とが見分けられるようにしましょう。
- 7 自分の持ち物を一人で片付けられるようにしましょう。
- 8 衣服のぬぎ着をしたり、ぬいだものをたたんだりすることができるようにしましょう。
- 9 かさを開閉することや、使った後まとめることを練習しましょう。
- 10 一人で鼻をかんだり、排便をしたりすることができるようにしましょう。
- 11 毎朝、顔を洗い、歯をみがく習慣を身に付けましょう。
- 12 食事の作法を身に付けましょう。
 - ・ こぼさないで食べられますか。
 - ・ 好き嫌いはありませんか。
 - ・ 20分位で食べられますか。
 - ・ お箸は正しく持てますか。
- 13 「早寝・早起き・朝ごはん」の習慣を身に付けましょう。
- 14 交通信号の見方が分かり、横断歩道の正しい渡り方ができるようにしましょう。
- 15 学校までの道順（指定通学路を通る）をしっかりと覚えましょう。

学童クラブに行く子は、その道順も覚えましょう。

※学校からの下校は、自宅か学童クラブにします。

※自分からどこへ下校するかを言えるようにしましょう。
- 16 友だちと仲よく遊べるようにしましょう。
- 17 トイレを使う時は、きれいに使うようにしましょう。

（便座・便器の使い方。手洗い場の使い方。）



えんぴつの 正しい もちかた

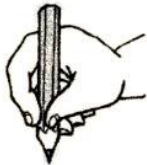
【こんな もちかたは なおそうね】

ひとさしゆびと
なかゆびで もつ。

えんぴつを
たてる。

おやゆびを ひと
さしゆびの うえ
におく。

ひとさしゆび、なかゆ
び、くすりゆび、を
えんぴつに そえる。

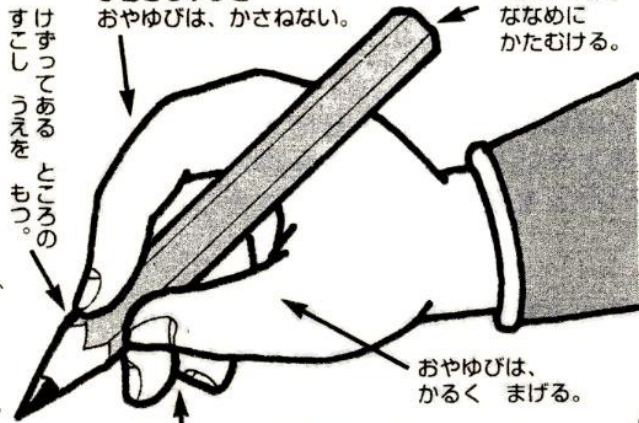


●ひだりききの
ひとは、みぎの
えの ほんたい
だね。



ひとさしゆびと
おやゆびは、かさねない。

えんぴつは、
ななめに
かたむける。



すけ
すこし
うえを
もつ。
ところの

おやゆびは、
かるく まげる。

なかゆびと くすりゆびは、かるく まげる。

●えんぴつが ふ
れる ところは、
ここだよ。

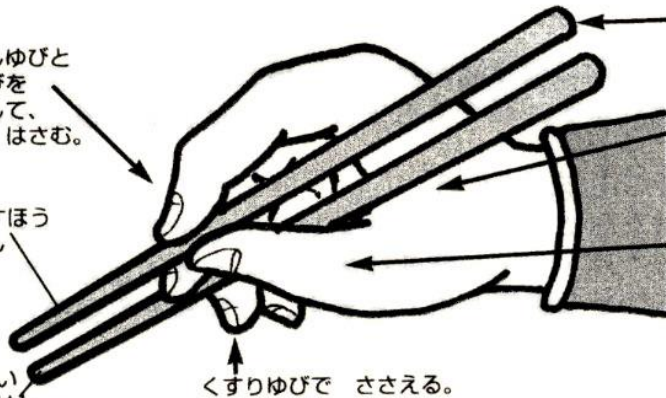


えんぴつは、
けすいて
まいて
ちね。

ひとさしゆびと
なかゆびを
うごかして、
ものを はさむ。

うごかさず
ほうの
はし

うごかさない
ほうの おはし



おはしの
ながさは、
そろえる。

まんなかより
すこし さき
をもつ。

おやゆびで
かるく
おさえる。

くすりゆびで ささえる。

●じょうずに もてるように
なったら、やってみよう。



【こんな もちかたは なおそうね】

おはしの さきの
ながさが ちが
う。



2ほんの おは
しが、かさなっ
て、ずれている。



ひとさしゆびと
なかゆびが、く
つついている。



おはしの 1っほんを
おやゆびを のぞいた
ぜんぶの ゆびで に
ぎる。



おはしの 正しい もちかた

Ⅲ 健康・安全について

1 元気に学校生活を送るために

(1) 生活リズムを整えましょう。

①起きる時刻

家を出る1時間前に起きる習慣を付けましょう。目が覚めてから体や心が動き出すまでにだいたい1時間くらいかかります。体も心も元気に動き出してから登校するように準備しましょう。

※登校時刻は、8:10～8:20です。8:25から、各学級で朝の会が始まります。(R3年度)

②朝食

朝食は1日の活動の源です。1日のエネルギーとなる朝食をしっかりとよくかんで食べる習慣を付けましょう。主食のパン・ご飯だけでなく、おかずも食べて、バランスのよい食事を取るようにしましょう。

③排便

学校にいる間に「お腹が痛い」と訴える子供の中に、朝、排便をしていない子供が目立ちます。また、学校に来てから排便をすることに抵抗をもつ子供も多く、便秘の原因にもなります。

朝、登校前に必ず排便する習慣を付けてください。
体も心もすっきりとした状態で登校しましょう。



④寝る時刻

1日の疲れは寝ている間に取り除かれます。慣れない学校生活で、子供たちは体も心も想像以上に疲れます。遅くても午後9時には寝る習慣を付けてください。

(2) 正しい姿勢で過ごしましょう。

45分の授業は、子供たちにとって慣れるまでとても大変そうです。途中で、ひじを付いたり、突っ伏したりしていることがあります。背骨は体を支える大切な骨です。曲がってしまうと内臓など健康にも大きな影響が出てきます。ご家庭でも姿勢に注意して過ごしていただきたいと思います。

(3) はみがきの習慣

もうすぐ永久歯が生えてきます。一生使う歯です。大切にしていける気持ちを養ってください。まだまだ、はみがきが一人で上手にできない年齢なので、お家の方には、仕上げ磨きをしていただくと安心です。

(4) 病気の治療について

就学時健康診断で異常が見られた箇所について、入学前までに各種病院を受診してください。

2 病気・けがについて ～学校からのお願い～

(1) 病気

①登校前の健康観察について

学校では、毎朝、担任が全員の健康観察を行っています。ご家庭でも、家を出る前に必ず健康観察を行ってください。毎朝検温をして、健康カードに体温、体調を保護者が記入し、カードを登校時に担任に提出します。

熱がなくても具合の悪いときは無理に登校しないでゆっくり休ませてください。

お家の方がその子の健康の状態を一番把握している名医さんです。

②病気の後について

病気の後、子供たちの体力は想像以上に消耗しています。特に高熱の後などは、解熱後すぐに登校せずに、1日休養日を取って、体力も回復してから登校することをお勧めします。



③学校感染症による出席停止について

学校感染症にかかった際は、治療に専念するためと児童への感染及び流行の防止のために出席停止となります。(出席停止は欠席扱いにはなりません。) 医師の許可又は出席停止期間が過ぎるまでは登校できません。

※ 登校の際は「学校感染症登校連絡票」に保護者の方が記入し、持たせてください。

※ 「学校感染症登校連絡票」は、学校から受け取るか、HP からダウンロードすることもできます。

例	インフルエンザ	発症した後5日経過し、かつ解熱した後2日を経過するまで。
	水痘	全ての発疹がかさぶたになるまで
	流行性耳下腺炎(おたふくかぜ)	はれが発現した後5日を経過し、かつ全身状態が良好になるまで
	咽頭結膜熱	主要症状が消退した後2日を経過するまで

※新型コロナウイルス感染症対応については、9ページをご確認ください。

(2) けが

①学校及び登下校中のけがについて

小学校に入学と同時に全児童が独立行政法人 日本スポーツ振興センターの災害共済給付制度に加入します。費用は区が負担しています。医療費等が後日給付されます。

②病院へ行く場合

けがなどで病院にかかる場合や授業中などに具合が悪くなって早退する場合は、必ず保護者の方に連絡を取ってから対応をします。保健調査票の連絡先には、必ず確実に連絡の取れるところを複数ご記入ください。

(お仕事をされている方は、職場がもっとも連絡がつきやすいようです。)

また、変更の際には必ず新しい連絡先をお知らせください。




【新しい学校生活と新型コロナウイルス感染症予防について】

令和4年1月7日現在

新型コロナウイルス感染症の対応は、東京都教育委員会、並びに港区教育委員会のガイドラインをもとに、お子様が安心して、学校生活を送れるようにしています。また、新型コロナウイルス感染症の対応は、感染状況などにより、日々変更になることを、ご理解いただきますようお願いいたします。

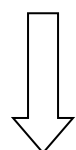
(詳しい学校生活については、本校ホームページに掲載しております。)

登校前



- ・朝起きたら、検温をし、健康観察カードに記入後、押印をお願いします。
- ・マスク、ハンカチ、ティッシュ、水筒、健康観察カードを忘れずに持たせてください。
- ・発熱や体調が悪い場合は、登校を控えましょう。
- ・休む場合は、欠席連絡メールにて、連絡してください。
- ・学校登校時は、必ずマスクを着用します。

健康観察



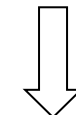
- ・教室に入る前に、担任の先生に健康観察カードを提出します。
- ・先生からチェックをしてもらったら、手を洗い、教室に入ります。
- ・朝の支度は静かに行きましょう。

授業中



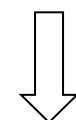
- ・授業中は、マスクをして、友達との距離をとって活動します。
- ・窓とドアを開け、換気をしています。
(室温に合わせて、調整できる上着のご準備をお願いします。)
- ・体育の時間は、ルールを守り、マスクを外して学習します。

休み時間



- ・休み時間も、マスクをするようにします。
- ・中休み(昼休み)が終わったら、手洗いをしっかりと行い、教室へ入るようにします。
- ・暑い季節は、熱中症に十分に気をつけ、こまめに水分補給(水筒)をしましょう。

給食時間



- ・給食準備の前に、必ず手を洗います。
- ・給食中のマスクは、ランチマットの袋などに入れて、給食を食べましょう。
- ・机は向かい合わせにせず、前向きのまま、静かに食べます。

下校

- ・下校先に着いたら、すぐに手を洗いましょう。
- ・早寝・早起き・朝ごはんを心掛けて、健康な体をつくりましょう。

【マスク管理について】

- マスクは、原則、不織布マスクで常時着用です。体育の授業中は原則外して、休み時間は過ごし方によって細かく対応します。ご家庭でのご準備、お子さんへのご指導をお願いいたします。
- 忘れた場合や、落とした場合のために、予備のマスク(2枚～3枚)をランドセルにご用意ください。
- 給食の時間等、マスクはランチマット袋などで個人管理します。
- マスクには、記名をお願いします。

【新型コロナウイルス感染症予防等による欠席・早退について】

- お子様の体調がすぐれない場合には、無理に登校をせず、自宅での療養をお願いいたします。
- 学校で、体調が悪くなった場合には、早退のご連絡をいたしますので、お迎えに来ていただきますようお願いいたします。ご理解・ご協力をお願いいたします。なお、感染症予防のため、欠席した場合には「出席停止」の扱いになります。

▶使用するマスクは「不織布マスク」を原則とします◀

※不織布マスクの着用が難しい場合は、入学後に担任までお知らせください。

4 学校給食について

(1) 学校給食の栄養

学校給食は、学校給食の普及充実及び、学校における食育の推進を図ることを目的として、学校給食法に基づき行われています。献立内容は、文部科学省が示している「学校給食摂取基準」に基づき作成しています。

《学校給食摂取基準》

区分	基準値		
	低学年	中学年	高学年
エネルギー	530kcal	650kcal	780kcal
たんぱく質	エネルギー全体の13～20%		
脂質	エネルギー全体の25～30%		
ナトリウム (食塩相当量)	1.5g 未満	2.0g 未満	2.0g 未満
カルシウム	290mg	350mg	360mg
鉄	2.0mg	3mg	3.5mg
ビタミンA	170 μgRE	200 μgRE	240 μgRE
ビタミンB1	0.3mg	0.4mg	0.5mg
ビタミンB2	0.4mg	0.4mg	0.5mg
ビタミンC	20mg	25mg	30mg
食物繊維	4.0g 以上	5.0g 以上	5.0g 以上



(2) 給食時間・給食指導 (A 時程の場合)

☆給食時間

- ・準備、配膳 15分 (12:15～12:30)
- ・**食事** 20分 (12:30～12:50)
- ・後片付け 5分 (12:50～12:55)

☆給食の時間は次のことを基本として指導しています。

- ・食事の準備・後片付けを安全で清潔に、協力して行う。
- ・マナーを守り、静かに(安全に)食事をする。
- ・栄養を考え、残さず食べられるよう努力する。
- ・食べ物を大切に、感謝の気持ちをもって食べる。



☆学校生活に慣れるまでは、午前授業で給食はありません。

(3) 食物アレルギー対応

港区では、学校給食で食物アレルギーの対応が必要な児童・生徒については、医師の診断・指示等、医学的情報に基づき対応しています。対応するにあたり、医師が記入する「学校生活管理指導表」の提出をお願いしています。

学校給食では**除去食**を提供します。除去が困難なメニューはご家庭から該当料理の代替品を持参していただくこともあります。除去食・代替持参がある日は、1食分を専用食器にて盛付け、提供いたします。誤食の危険を回避するため、除去食・代替持参がある日はおかわりを禁止しています。

(4) 感染症予防

食事の際は、対面せず各自の机で話をせずいただく指導をしております。

* 学童クラブに毎日行く児童は、地域別シールと学童のシールをつけます。必要な方は入学式当日に受け取ってください。

* その他の学童クラブを利用する場合は、入学後、必要に応じてシールを配布します。

下校指導と 帽子の地域別シールについて

4月の下校は、1年生だけで地域別に下校します。通学路を間違えずに下校できるように、**地域別シール**を黄色い帽子に付けます。

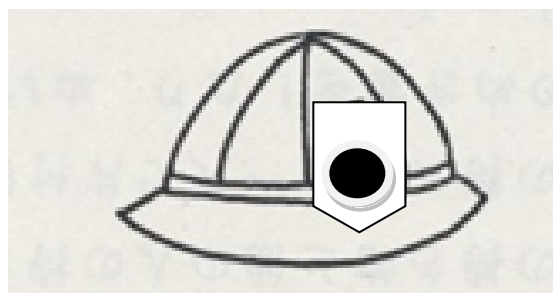
シールは入学式当日お渡ししますので、黄色い帽子に貼ってください。

〈お願い〉

- ・ 下校先に変更がある場合には、必ずその都度連絡帳でお知らせください。
- ・ 4月中は、教職員と一緒に、地域別に集団下校を行います。幹線道路を歩きますので、集団から分かれるところで「さようなら」と引率者に大きな声で伝えられるように、お子さんと確認しておいてください。

【 地域別シールの付け方 】

黄色い帽子の交通安全ワッペンの上
にシールを貼ります。



遅刻・早退について

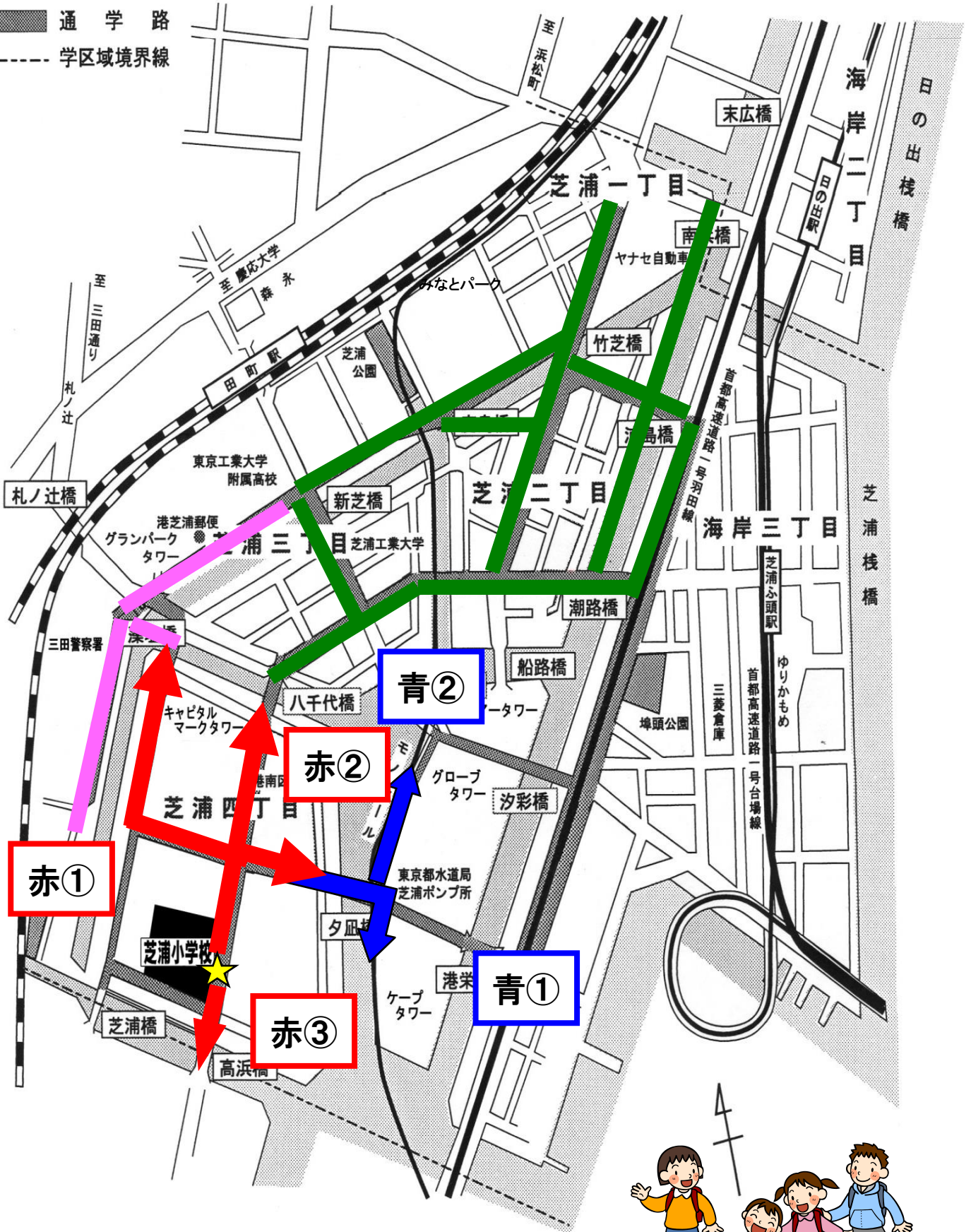
**◎必ず保護者が
付き添ってください。**

朝、遅れて登校するときは、必ずご家族の方、または家族に準ずる方が教室まで付き添ってください。

また、早退するときも、事故防止のため**児童一人では下校させません**。家庭の都合などで早退する場合は、必ずご家族の方、または家族に準ずる方が**直接**学校まで迎えに来てください。学校で確認後、下校することになります。

通学路

通学路
 学区域境界線



V 学校納入金（教材費、PTA会費）についてのお知らせ

本校では、現金取り扱いによる会計事故防止のため、ゆうちょ銀行の学校納入金自動振替制度による納入を行っています。

☆学校納入金の流れ☆

保護者が各自のゆうちょ銀行の口座に入金 → 自動振替で学校の口座へ → 業者等へ支払い

1 振替口座登録手続き

本日配布された封筒に同封されている「自動払込利用申込書」に次ページの記入要領を参考に必要事項を記入し、2月中にお近くのゆうちょ銀行で手続きをしてください。

- ・各家庭でゆうちょ銀行に口座開設をしてください。保護者名義、児童名義を問いません。
- ・すでにゆうちょ銀行に口座をお持ちの方はそれをお使いいただけます。
- ・ゆうちょ銀行以外の金融機関は、港区の学納金徴収システムの都合によりお使いになれません。
- ・学級毎に台帳を作りますので児童一人につき一通を提出してください。
- ・2枚一組です。切り離さず、すべて郵便局の窓口提出してください。
- ・入学当初手続きをしていただきますと、卒業まで再手続きの必要はありません。

（口座変更等の際には手続きが必要ですので事務室までご連絡ください）

2 納入金額

教材費及びPTA会費を合計した金額になります。令和5年度の金額は、後日確定後お知らせいたします。

	教材費	PTA会費
令和4年度 (参考)	年額 約12,000円 *3~4回に分割して納入します	月額500円 年額5,500円

3. 納入方法

- (1) 毎月10日に自動振替をします。10日に振替ができなかった場合は、25日に再振替します。
- (2) 残高不足等で振替ができなかった場合は、翌月の振替日に未納分を加算して振替します。
- (3) 預金残高が不足すると振替ができず、未納扱いになりますのでご注意ください。
- (4) 教材費は概算にて集金させていただきます。来年3月末頃精算し、残金をお返しします。
- (5) 転出の場合は、早めに学校へ連絡をお願いします。

≪ 令和5年度振替予定月 ≫ ※4・8・3月は振替を行いません

月	5	6	7	9	10	11	12	1	2
教材費	○	○	○	←1年分の教材費を分割して納入していただきます					
PTA会費	○○ 4,5月分	○	○	○	○	○	○	○	○○ 2,3月分

※令和5年度から、給食費については港区教育委員会に納付していただきます。
詳細は港区教育委員会からのお知らせ（同封の茶封筒）をご覧ください。

自動払込利用申込書記入要領

太線内を記入する 2枚複写です。切り離さないでください。

- ▲ 総合通帳 表紙うらの記号・番号を確認して記入する。
- ▲ 「おところ」「おなまえ」欄は、通帳と同じものを記入する。
(現状と異なる場合は、先に変更の手続きを行ってください。)
- ▲ 印鑑は通帳に登録した印鑑で捺印する。
- ▲ 「フリガナ」は、カタカナで書く。 ボールペンで強くお書きください。

記入例 申込書用

郵便番号 (000 ~ 0000)

おところ 〇〇区 〇〇 4-8-18

おなまえ 芝浦 太郎

日本郵便株式会社 03-0000-0000

記号番号 1 0 0 0 0 0 1 2 3 4 5 6 1

加入者名 港区立芝浦小学校

口座番号 00180-9-180315

申込開始月 2023年5月から (高払込日 25日)

2023年5月から開始の場合

▼ 児童の学年・氏名を必ず記入ください (フリガナ)

シハラ ウラ ハナコ
児童 1年 氏名 芝浦 花子

記号 番号
10000 1234561

おところ (郵便番号 106-0021)
東京都港区芝浦4丁目日暮18号

芝浦 太郎

ゆうちょ銀行

- ▲ 下の備考欄には、↑ 児童氏名をカタカナで、左から記入してください。
- ▲ 自動払込利用申込書の用紙は、2枚切り離さずに すべて郵便局に提出してください。

不明な点がございましたら、事務室までご連絡ください。

VI 令和5年度 入学式について (2月9日現在)

令和5年度 入学式



1. 日 時 令和5年4月6日 (木)
2. 受 付 午前9時30分～10時00分
3. 場 所 港区立芝浦小学校 体育館
4. その他 受付時間内にお越しください。

【連絡事項】

- (1) 当日の持ち物

児童	保護者
・教科書や配布された学用品などを入れる袋 (ランドセルでなくても可)	筆記用具 就学指定通知書
・ハンカチ ・ティッシュ	(新1年生保護者会で未提出の方)

※当日、体育館シューズは必要ありません。保護者の方でピンヒールの方は、上履き(スリッパ)及び袋をご持参ください。

- (2) 欠席の時は、当日の9時15分までに、ご連絡ください。
- (3) 転居等で、本校に入学しない場合は、分かり次第必ず学校にご連絡ください。
- (4) 受付後、児童は保護者と一緒に教室に行きます。
- (5) クラスごとに写真撮影をしますが、撮影時間はクラス毎に異なります。
- (6) 開式前の門などでの写真撮影はご遠慮ください。式の開始時間が遅れてしまうことがあります。立て看板は正午まで設置しておきますので、式典後の写真撮影も可能です。
- (7) 児童1名につき、出席できるのは保護者2名までとさせていただきます。
- (8) 当日配布される机上の学用品を、各ご家庭に持ち帰り、記名をしてください。
- (9) 感染症の流行状況により、実施方法等に変更がある可能性もございます。あらかじめご了承ください。変更がある場合には、芝浦小学校ホームページにてお知らせいたします。

VII 令和5年4月の予定について

新1年生の4月の保護者会は4月14日(金)の予定です。
令和5年度の年間計画は3月に学校ホームページに掲載予定です。ご覧ください。